

<b>COMUNE DI CANEGRATE</b> <b>PROVINCIA DI MILANO</b>  <b>CODICE 10934</b>	<b>NUMERO</b>  55	<b>DATA</b>  30-11-2020
<b>OGGETTO:</b> <b>APPROVAZIONE DEL BILANCIO CONSOLIDATO DELL'ESERCIZIO 2019 DEL GRUPPO COMUNE DI CANEGRATE</b>		

**COPIA**

## DELIBERAZIONE DEL CONSIGLIO COMUNALE

### SESSIONE STRAORDINARIA, SEDUTA PUBBLICA

L'ANNO **DUEMILAVENTI** ADDÌ **TRENTA** DEL MESE DI **NOVEMBRE** ALLE ORE **20:30** NELLA MODALITA' VIDEOCONFERENZA, A SEGUITO DI REGOLARE CONVOCAZIONE, VENNERO OGGI CONVOCATI A SEDUTA I COMPONENTI IL CONSIGLIO COMUNALE.

ALL'APPELLO RISULTANO:


COMPONENTE	P.	A.G.	A.I.	COMPONENTE	P.	A.G.	A.I.
COLOMBO ROBERTO	X			SORMANI LUISA	X		
MODICA MATTEO	X			LURAGO SARA	X		
ZAMBON EDOARDO	X			COLOMBO MATTIA	X		
AUTERI GIUSEPPINA	X			CONTI DIEGO	X		
MERAVIGLIA FRANCA	X			SORMANI ANNALISA	X		
GAREGNANI ANNA	X			FORNARA CHRISTIAN	X		
SPIRITO DAVIDE	X			CAPRIGLIONE FRANCESCO	X		
FRATTO MARCO	X			RUSSO DEBORAH	X		
PESSONI GIANLUCA	X						

TOTALE PRESENTI 17

TOTALE ASSENTI 0

ASSISTE IL SEGRETARIO GENERALE DOTT.SSA TERESA LA SCALA IL QUALE PROVVEDE ALLA REDAZIONE DEL PRESENTE VERBALE.

ESSENDO LEGALE IL NUMERO DEGLI INTERVENUTI, IL SINDACO ROBERTO COLOMBO ASSUME LA PRESIDENZA E DICHIARA APERTA LA SEDUTA, PER LA TRATTAZIONE DELL'OGGETTO SOPRA INDICATO.



DELIBERAZIONE N. 55

**OGGETTO: APPROVAZIONE DEL BILANCIO CONSOLIDATO DELL'ESERCIZIO 2019 DEL GRUPPO COMUNE DI CANEGRATE.**

Componenti presenti in aula n. 17 su n. 17 assegnati ed in carica.

Il Sindaco cede la parola all'assessore Matteo Modica per l'illustrazione dell'argomento in oggetto.

L'Assessore illustra la proposta in argomento, segue l'intervento del Sindaco, come riportato su supporto audio, depositato agli atti a norma dell'art. 60, 3° comma del vigente regolamento per il funzionamento del Consiglio Comunale.

Quindi;

### **IL CONSIGLIO COMUNALE**

PREMESSO che :


- ai sensi dell'art. 11-bis del D.Lgs 118/2011 gli enti locali redigono il bilancio consolidato con i propri enti ed organismi strumentali, aziende, società controllate e partecipate, secondo le modalità ed i criteri individuati dal principio applicato al bilancio consolidato (allegato 4/4 D. Lgs 118/2011);
- che il bilancio consolidato consiste in un documento finalizzato a rappresentare la situazione finanziaria e patrimoniale e il risultato economico della complessiva attività svolta dal Comune di Canegrate attraverso le proprie articolazioni organizzative, i propri enti strumentali e società partecipate ed è riferito alle risultanze contabili alla data del 31 dicembre 2019;
- il bilancio consolidato è redatto secondo lo schema previsto dall'allegato 11 del D.Lgs n. 118/2011 e s.m.i.;
- che il bilancio consolidato deve essere approvato entro il 30 settembre dell'anno successivo a quello di riferimento, ma che a causa della particolare situazione legata all'emergenza COVID.19 con l'art. 110 del D.L. n. 34 del 19.05.2020 il termine per l'approvazione del bilancio consolidato 2019 è stato differito al 30.11.2020;

Visti l'art. 147-quater comma 4, l'art. 151 comma 8 e l'art. 233-bis del D.Lgs n. 267/2000;

Vista la deliberazione di Giunta Comunale n. 198 del 19/12/2019 con la quale, in applicazione del "*Principio contabile applicato concernente il bilancio consolidato*", allegato 4/4 al D. Lgs 118/2011, sono stati individuati gli Enti e le società partecipate facenti parte del perimetro di consolidamento del Comune di Canegrate;

Vista la deliberazione della Giunta Comunale n. 159 del 18/11/2020 di approvazione dello schema di bilancio consolidato 2019;

Considerato che il bilancio consolidato 2019 del Comune di Canegrate include le seguenti società:



- AMGA Legnano S.p.a
- Azienda Sociale del Legnanese So.Le
- CSBNO Culture Socialità Biblioteche Network Operativo
- Euro.PA Service Srl
- CAP Holding S.p.a
- ATS Srl
- Fondazione Il Cerchio onlus

Richiamata la deliberazione di Consiglio Comunale n. 21 del 29/06/2020 di approvazione del Rendiconto della gestione del Comune di Canegrate relativa all'esercizio 2019;

Visto lo schema di bilancio consolidato dell'anno 2019 allegato al presente atto (allegato A) quale parte integrale e sostanziale;

Dato atto che l'allegato B "Relazione sulla gestione e nota integrativa" fornisce informazioni sul perimetro di consolidamento, sulle operazioni preliminari al consolidamento, nonché sulle risultanze contabili 2019;

Visto che il presente provvedimento è stato oggetto di esame in seno alla Commissione Consiliare Affari Generali nella seduta del 26/11/2020;

Vista la relazione allegata del Revisore dei Conti del 23/11/2020 con la quale, dopo aver esaminato il Bilancio consolidato, esprime parere favorevole;

Ritenuto di sottoporre al Consiglio Comunale la presente deliberazione per la relativa approvazione;

Acquisito il parere di cui agli articoli 49, 147 bis 1° comma e 153 5° comma del Decreto Legislativo 267/2000 riportato in allegato;

Con voti favorevoli n. 12, contrari n. 5 (Diego Conti – Annalisa Sormani - Christian Fornara - Francesco Capriglione - Deborah Russo), espressi per alzata di mano dai n. 17 Consiglieri presenti e votanti;

## DELIBERA

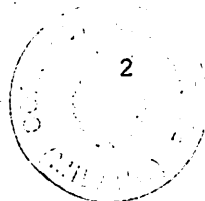
### 1) di approvare

- il Bilancio consolidato dell'anno 2019 del Comune di Canegrate di cui all'allegato A;
- la Relazione sulla Gestione che comprende la Nota integrativa, contenuta nell'allegato B;

2) di dare atto che gli allegati fanno parte integrale e sostanziale della presente deliberazione.

## IL CONSIGLIO COMUNALE

Con voti favorevoli n. 12, contrari n. 5 (Diego Conti – Annalisa Sormani - Christian Fornara - Francesco Capriglione - Deborah Russo), espressi per alzata di mano dai n. 17 Consiglieri presenti e votanti;

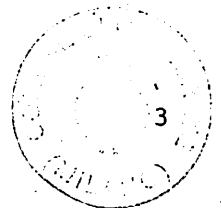


**DELIBERA**

Di dichiarare la presente immediatamente esecutiva ai sensi dell'art. 134, comma 4 del D.Lgs.267/2000.

- All.ti : - Parere Legge D.Lgs. n. 267/2000;  
- Parere Revisore unico;  
- A, B;

delibera CC consolidato.doc



Letto, approvato e sottoscritto :

IL PRESIDENTE  
F.to Roberto Colombo

IL SEGRETARIO GENERALE  
F.to Dr.ssa Teresa La Scala

### CERTIFICATO DI PUBBLICAZIONE

Il sottoscritto Segretario certifica che copia della presente deliberazione, ai sensi dell'art.124 del D. Lgs. n.267/2000 viene pubblicata all'Albo Pretorio on line di questo Comune il giorno **22 DIC. 2020** e vi rimarrà per la durata di quindici giorni consecutivi.

Li, **22 DIC. 2020**

IL SEGRETARIO GENERALE  
F.to Dr.ssa Teresa La Scala

### AUTENTICAZIONE

La presente copia è conforme all'originale, per uso amministrativo, ai sensi del D.P.R. 28.12.2000 n.445, art.18, composta di n. **5** fogli, di cui si omettono gli allegati.

Li, **22 DIC. 2020**



IL SEGRETARIO GENERALE  
(Dr.ssa Teresa La Scala)

### CERTIFICATO DI ESECUTIVITA'

Si certifica che il presente atto è stato pubblicato nelle forme di legge all'Albo Pretorio del Comune, ed è **DIVENTATO ESECUTIVO** in data \_\_\_\_\_ ai sensi dell'art.134, comma 3, del Decreto Legislativo 18.8.2000, n.267.

IL SEGRETARIO GENERALE  
F.to Dr.ssa Teresa La Scala

## SCHEMA DI BILANCIO CONSOLIDATO

CONTO ECONOMICO CONSOLIDATO		2019	2018	riferimento art.2425 cc	riferimento DM 26/4/95
<b>A) COMPONENTI POSITIVI DELLA GESTIONE</b>					
1	Proventi da tributi	4.684.911	4.571.921		
2	Proventi da fondi perequativi	1.309.751	1.310.459		
3	Proventi da trasferimenti e contributi	895.201	715.473		
a	Proventi da trasferimenti correnti	660.691	491.130		A5c
b	Quota annuale di contributi agli investimenti	189.442	179.340		E20c
c	Contributi agli investimenti	45.068	45.003		
4	Ricavi delle vendite e prestazioni e proventi da servizi pubblici	7.783.869	8.045.865	A1	A1a
a	Proventi derivanti dalla gestione dei beni	790.136	1.196.590		
b	Ricavi della vendita di beni	147.204	567.883		
c	Ricavi e proventi dalla prestazione di servizi	6.846.529	6.281.392		
5	Variazioni nelle rimanenze di prodotti in corso di lavorazione, etc. (+/-)	0	0	A2	A2
6	Variazione dei lavori in corso su ordinazione	15.807	4.293	A3	A3
7	Incrementi di immobilizzazioni per lavori interni	599.213	551.825	A4	A4
8	Altri ricavi e proventi diversi	958.398	1.024.559	A5	A5 a e b
totale componenti positivi della gestione A)		16.247.150	16.224.395		
<b>B) COMPONENTI NEGATIVI DELLA GESTIONE</b>					
9	Acquisto di materie prime e/o beni di consumo	625.545	638.524	B6	B6
10	Prestazioni di servizi	6.783.144	7.218.637	B7	B7
11	Utilizzo beni di terzi	599.143	604.411	B8	B8
12	Trasferimenti e contributi	920.208	569.995		
a	Trasferimenti correnti	907.126	566.735		
b	Contributi agli investimenti ad altre Amministrazioni pubb.	8.338	0		
c	Contributi agli investimenti ad altri soggetti	4.744	3.260		
13	Personale	4.420.425	4.317.437	B9	B9
14	Ammortamenti e svalutazioni	1.997.671	1.809.776	B10	B10
a	Ammortamenti di immobilizzazioni Immateriali	466.731	449.286	B10a	B10a
b	Ammortamenti di immobilizzazioni materiali	912.601	974.610	B10b	B10b
c	Altre svalutazioni delle immobilizzazioni	0	1.455	B10c	B10c
d	Svalutazione dei crediti	618.339	384.425	B10d	B10d
15	Variazioni nelle rimanenze di materie prime e/o beni di consumo (+/-)	-14.880	3.323	B11	B11
16	Accantonamenti per rischi	23.733	29.554	B12	B12
17	Altri accantonamenti	52.182	27.037	B13	B13
18	Oneri diversi di gestione	270.422	283.624	B14	B14
totale componenti negativi della gestione B)		15.677.593	15.502.318		
<b>DIFFERENZA FRA COMP. POSITIVI E NEGATIVI DELLA GESTIONE ( A-B)</b>		569.557	722.077		
<b>C) PROVENTI ED ONERI FINANZIARI</b>					
<i>Proventi finanziari</i>					
19	Proventi da partecipazioni	0	0	C15	C15
a	da società controllate	0	0		
b	da società partecipate	0	0		
c	da altri soggetti	0	0		
20	Altri proventi finanziari	10.000	11.297	C16	C16
Totale proventi finanziari		10.000	11.297		
<i>Oneri finanziari</i>					
21	Interessi ed altri oneri finanziari	152.140	184.053	C17	C17
a	Interessi passivi	144.930	147.896		
b	Altri oneri finanziari	7.210	36.157		
Totale oneri finanziari		152.140	184.053		
totale (C)		-142.140	-172.756		
<b>D) RETTIFICHE DI VALORE ATTIVITA' FINANZIARIE</b>					
22	Rivalutazioni	342.069	795.848	D18	D18
23	Svalutazioni	5.373	1.035.513	D19	D19
totale ( D)		336.696	-239.665		
<b>E) PROVENTI ED ONERI STRAORDINARI</b>					
<i>Proventi straordinari</i>					
24	Proventi da permessi di costruire	199.700	127.733	E20	E20
b	Proventi da trasferimenti in conto capitale	0	0		
c	Sopravvenienze attive e insussistenze del passivo	545.585	195.310		E20b
d	Plusvalenze patrimoniali	24	0		E20c
e	Altri proventi straordinari	0	0		
totale proventi		745.309	323.043		
<i>Oneri straordinari</i>					
a	Trasferimenti in conto capitale	0	0	E21	E21
b	Sopravvenienze passive e insussistenze dell'attivo	33.640	39.957		E21b
c	Minusvalenze patrimoniali	0	0		E21a
d	Altri oneri straordinari	106.308	24.987		E21d
totale oneri		139.948	64.944		
Totale (E) (E20-E21)		605.361	258.099		
<b>RISULTATO PRIMA DELLE IMPOSTE (A-B+-C+-D+-E)</b>		1.369.474	567.755		
26	Imposte (*)	276.715	331.334	22	22
<b>RISULTATO DELL'ESERCIZIO (comprensivo della quota di pertinenza di terzi)</b>		1.092.759	236.421	23	23
27					
28	<b>Risultato dell'esercizio di pertinenza di terzi</b>	50.462	40.818		

STATO PATRIMONIALE CONSOLIDATO (ATTIVO)		2019	2018	riferimento art.2424 CC	riferimento DM 26/4/95
1	<b>A) CREDITI vs. LO STATO ED ALTRE AMMINISTRAZIONI PUBBLICHE PER LA PARTECIPAZIONE AL FONDO DI DOTAZIONE</b>	0	0	A	A
	<b>TOTALE CREDITI vs PARTECIPANTI (A)</b>	<b>0</b>	<b>0</b>		
I	<b>B) IMMOBILIZZAZIONI</b>				
	<u>Immobilizzazioni immateriali</u>			BI	BI
1	costi di impianto e di ampliamento	4.102	875	BI1	BI1
2	costi di ricerca sviluppo e pubblicità	10.468	13.957	BI2	BI2
3	diritti di brevetto ed utilizzazione opere dell'ingegno	8.777	14.460	BI3	BI3
4	concessioni, licenze, marchi e diritti simile	3.911.968	3.671.446	BI4	BI4
5	avviamento	5.648	18.974	BI5	BI5
6	immobilizzazioni in corso ed acconti	22.616	27.892	BI6	BI6
9	altre	1.093.959	1.271.256	BI7	BI7
	<b>Totale immobilizzazioni immateriali</b>	<b>5.057.538</b>	<b>5.018.860</b>		
	<u>Immobilizzazioni materiali (3)</u>				
II 1	<b>Beni demaniali</b>	<b>7.596.825</b>	<b>7.688.743</b>		
1.1	Terreni	525.226	525.226		
1.2	Fabbricati	1.615.655	1.582.675		
1.3	Infrastrutture	5.455.944	5.580.842		
1.9	Altri beni demaniali	0	0		
III 2	<b>Altre immobilizzazioni materiali (3)</b>	<b>18.360.847</b>	<b>18.974.034</b>		
2.1	Terreni	1.665.953	1.673.035	BI11	BI11
a	di cui in leasing finanziario	0	0		
2.2	Fabbricati	11.565.893	11.797.289		
a	di cui in leasing finanziario	0	0		
2.3	Impianti e macchinari	4.206.997	4.614.078	BI12	BI12
a	di cui in leasing finanziario	0	0		
2.4	Attrezzature industriali e commerciali	666.578	573.757	BI13	BI13
2.5	Mezzi di trasporto	64.178	74.216		
2.6	Macchine per ufficio e hardware	43.257	52.061		
2.7	Mobili e arredi	91.028	156.671		
2.8	Infrastrutture	0	0		
2.99	Altri beni materiali	56.963	32.927		
3	Immobilizzazioni in corso ed acconti	473.059	245.578	BI15	BI15
	<b>Totale immobilizzazioni materiali</b>	<b>26.430.731</b>	<b>26.908.355</b>		
IV	<u>Immobilizzazioni Finanziarie (1)</u>				
1	<b>Partecipazioni in</b>	<b>242.493</b>	<b>86.971</b>	BI11	BI11
a	imprese controllate	3.896	4.391	BI11a	BI11a
b	imprese partecipate	164.988	9.090	BI11b	BI11b
c	altri soggetti	73.609	73.490		
2	<b>Crediti verso</b>	<b>29.347</b>	<b>29.333</b>	BI12	BI12
a	altre amministrazioni pubbliche	0	0	BI12a	BI12a
b	imprese controllate	0	0	BI12b	BI12b
c	imprese partecipate	0	0	BI12c	BI12c
d	altri soggetti	29.347	29.333	BI12c BI12d	BI12d
3	Altri titoli	0	0	BI13	
	<b>Totale immobilizzazioni finanziarie</b>	<b>271.840</b>	<b>116.304</b>		
	<b>TOTALE IMMOBILIZZAZIONI (B)</b>	<b>31.760.109</b>	<b>32.043.519</b>		
I	<b>C) ATTIVO CIRCOLANTE</b>				
	<u>Rimanenze</u>	141.926	134.313	CI	CI
	<b>Totale</b>	<b>141.926</b>	<b>134.313</b>		
II	<u>Crediti (2)</u>				
1	<b>Crediti di natura tributaria</b>	<b>1.371.818</b>	<b>1.543.121</b>		
a	Crediti da tributi destinati al finanziamento della sanità	3.200	128.511		
b	Altri crediti da tributi	1.368.618	1.414.610		
c	Crediti da Fondi perequativi	0	0		
2	<b>Crediti per trasferimenti e contributi</b>	<b>779.830</b>	<b>270.377</b>		
a	verso amministrazioni pubbliche (tit ii)	686.424	162.230		
b	imprese controllate	1	1		CI2
c	imprese partecipate	92.600	26.808		
d	verso altri soggetti	805	81.338		
3	<b>Verso clienti ed utenti</b>	<b>2.916.574</b>	<b>2.847.974</b>	CI1	CI1
4	<b>Altri Crediti</b>	<b>1.637.169</b>	<b>1.070.257</b>	CI5	CI5
a	verso l'erario	326.507	295.914		
b	per attività svolta per c/terzi	0	2.879		
c	altri	1.310.662	771.464		
	<b>Totale</b>	<b>6.705.391</b>	<b>5.731.729</b>		
III	<u>ATTIVITA' FINANZIARIE CHE NON COSTITUISCONO IMMOBILIZZAZIONI</u>				
1	partecipazioni	0	0	CI11,2,3,4,5	CI11,2,3
2	altri titoli	60.555	44.613	CI16	CI15
	<b>Totale attività finanziarie che non costituiscono immobilizzazioni</b>	<b>60.555</b>	<b>44.613</b>		
IV	<u>DISPONIBILITA' LIQUIDE</u>				
1	<b>Conto di tesoreria</b>	<b>722.832</b>	<b>335</b>		
a	Istituto tesoriere	0	335		CIV1a
b	presso Banca d'Italia	722.832	0		
2	Altri depositi bancari e postali	1.507.879	2.123.770	CIV1	CIV1b e CIV1c
3	Denaro e valori in cassa	11.202	10.698	CIV2 e CIV3	CIV2 e CIV3
4	Altri conti presso la tesoreria statale intestati all'ente	0	0		
	<b>Totale disponibilità liquide</b>	<b>2.241.913</b>	<b>2.134.803</b>		
	<b>TOTALE ATTIVO CIRCOLANTE (C)</b>	<b>9.149.785</b>	<b>8.045.458</b>		
	<b>D) RATEI E RISCONTI</b>				
1	Ratei attivi	1.324	10.861	D	D
2	Risconti attivi	121.448	138.176	D	D
	<b>TOTALE RATEI E RISCONTI (D)</b>	<b>122.772</b>	<b>149.037</b>		
	<b>TOTALE DELL'ATTIVO</b>	<b>41.032.666</b>	<b>40.238.014</b>		

(1) con separata indicazione degli importi esigibili entro l'esercizio successivo  
(2) con separata indicazione degli importi esigibili oltre l'esercizio successivo  
(3) con separata indicazione degli importi relativi a beni indisponibili

STATO PATRIMONIALE CONSOLIDATO (PASSIVO)		2019	2018	riferimento art.2424 CC	riferimento DM 26/4/95
<b>A) PATRIMONIO NETTO</b>					
I	Fondo di dotazione	4.951.799	4.951.799	AI	AI
II	Riserve	21.324.527	21.315.466		
a	<i>da risultato economico di esercizi precedenti</i>	1.071.382	0	AIV, AV, AVI, AVII, AVII	AIV, AV, AVI, AVII, AVII
b	da capitale	3.579.907	4.596.824	AII, AIII	AII, AIII
c	da permessi di costruire	1.923.032	1.811.032		
d	<i>riserve indisponibili per beni demaniali e patrimoniali indisponibili e per i beni culturali</i>	14.750.206	14.907.610		
e	<i>altre riserve indisponibili</i>	0	0		
III	Risultato economico dell'esercizio	1.092.759	236.421	AIX	AIX
<b>Patrimonio netto complessivo della quota di pertinenza di terzi</b>		<b>27.369.085</b>	<b>26.503.686</b>		
Fondo di dotazione e riserve di pertinenza di terzi		796.472	775.197		
Risultato economico dell'esercizio di pertinenza di terzi		50.462	40.818		
<b>Patrimonio netto di pertinenza di terzi</b>		<b>846.934</b>	<b>816.015</b>		
<b>TOTALE PATRIMONIO NETTO (A) <sup>(3)</sup></b>		<b>27.369.085</b>	<b>26.503.686</b>		
<b>B) FONDI PER RISCHI ED ONERI</b>					
1	per trattamento di quiescenza	0	0	B1	B1
2	per imposte	37.384	24.999	B2	B2
3	altri	517.903	603.989	B3	B3
4	fondo di consolidamento per rischi e oneri futuri	0	0		
<b>TOTALE FONDI RISCHI ED ONERI (B)</b>		<b>555.287</b>	<b>628.988</b>		
<b>C) TRATTAMENTO DI FINE RAPPORTO</b>		366.765	382.228	C	C
<b>TOTALE T.F.R. (C)</b>		<b>366.765</b>	<b>382.228</b>		
<b>D) DEBITI <sup>(1)</sup></b>					
1	Debiti da finanziamento	4.510.770	4.996.330		
a	prestiti obbligazionari	135.369	169.375	D1e D2	D1
b	v/ altre amministrazioni pubbliche	206.972	222.893		
c	verso banche e tesoriere	1.851.977	2.646.928	D4	D3 e D4
d	verso altri finanziatori	2.316.452	1.957.134	D5	
2	Debiti verso fornitori	2.669.817	2.903.022		
3	Acconti	217.871	76.163		
4	Debiti per trasferimenti e contributi	573.824	595.416		
a	enti finanziati dal servizio sanitario nazionale	0	0		
b	altre amministrazioni pubbliche	112.431	53.768		
c	imprese controllate	0	0	D9	D8
d	imprese partecipate	119.796	105.110	D10	D9
e	altri soggetti	341.597	436.538		
5	altri debiti	1.709.969	1.526.969	D12,D13,D14	D11,D12,D13
a	<i>tributari</i>	262.885	259.859		
b	<i>verso istituti di previdenza e sicurezza sociale</i>	134.564	129.406		
c	<i>per attività svolta per c/terzi <sup>(2)</sup></i>	0	2.943		
d	<i>altri</i>	1.312.520	1.134.761		
<b>TOTALE DEBITI (D)</b>		<b>9.682.251</b>	<b>10.097.900</b>		
<b>E) RATEI E RISCONTI E CONTRIBUTI AGLI INVESTIMENTI</b>					
Ratei passivi		150.860	80.293	E	E
Risconti passivi		2.908.418	2.544.919	E	E
1	Contributi agli investimenti	2.063.992	1.687.618		
a	<i>da altre amministrazioni pubbliche</i>	1.185.356	832.540		
b	<i>da altri soggetti</i>	878.636	855.078		
2	Concessioni pluriennali	158.715	191.527		
3	Altri risconti passivi	685.711	665.774		
<b>TOTALE RATEI E RISCONTI (E)</b>		<b>3.059.278</b>	<b>2.625.212</b>		
<b>TOTALE DEL PASSIVO</b>		<b>41.032.666</b>	<b>40.238.014</b>		
<b>CONTI D'ORDINE</b>					
1) Impegni su esercizi futuri		633.108	216.225		
2) beni di terzi in uso		0	1.211.154		
3) beni dati in uso a terzi		0	0		
4) garanzie prestate a amministrazioni pubbliche		0	577.237		
5) garanzie prestate a imprese controllate		0	0		
6) garanzie prestate a imprese partecipate		0	0		
7) garanzie prestate a altre imprese		0	4.100		
<b>TOTALE CONTI D'ORDINE</b>		<b>633.108</b>	<b>2.008.716</b>		

(1) con separata indicazione degli importi esigibili oltre l'esercizio successivo

(2) Non comprende debiti derivanti dall'attività di sostituto di imposta. I debiti derivanti da tale attività sono considerati nelle voci 5 a) e b)

(3) Le formule sono inserite anche nello schema del bilancio consolidato riguardante l'esercizio 2016