


















COMUNE DI CANEGRATE

Città Metropolitana di Milano

Elezioni per il rinnovo della Camera dei Deputati

Regione Lombardia - Collegio Uninomiale 02

	Sezione 1	Sezione 2	Sezione 3	Sezione 4	Sezione 5	Sezione 6	Sezione 7	Sezione 8	Sezione 9	Sezione 10	Sezione 11	Sezione 12	Totale	%
Elettori														
Maschi	400	369	390	428	404	436	413	361	339	469	390	384	4.783	48,60
Femmine	378	389	446	426	445	478	407	423	355	488	433	390	5.058	51,40
Totale	778	758	836	854	849	914	820	784	694	957	823	774	9.841	
Votanti														
Maschi	298	288	283	320	306	339	331	288	228	368	318	301	3.668	76,69
Femmine	277	287	288	325	319	346	315	307	226	370	325	294	3.679	72,74
Totale	575	575	571	645	625	685	646	595	454	738	643	595	7.347	74,66
	73,91	75,86	68,30	75,53	73,62	74,95	78,78	75,89	65,42	77,12	78,13	76,87		
Voti validi														
Schede bianche	10	2	6	6	5	6	12	10	6	7	2	12	84	1,14
Schede nulle	7	5	5	16	7	6	11	8	10	16	5	8	104	1,42
Schede contestate	0	0	0	0	0	0	1	0	0	0	0	14	15	0,20
Voti validi	558	568	560	623	613	673	622	577	438	715	636	561	7.144	97,24
%	97,04	98,78	98,07	96,59	98,08	98,25	96,28	96,97	96,48	96,88	98,91	94,29		
OLGIATI Riccardo	160	145	140	153	145	184	164	131	124	212	160	154	1.872	26,20%
	28,67%	25,53%	25,00%	24,56%	23,65%	27,34%	26,37%	22,70%	28,31%	29,65%	25,16%	27,45%		
Voti solo al Candidato Collegio Uninomiale	3	0	0	8	3	6	4	3	0	7	6	9	49	
ROSSETTI Mauro	2	3	6	1	4	4	3	4	2	11	2	9	51	0,71%
	0,36%	0,53%	1,07%	0,16%	0,65%	0,59%	0,48%	0,69%	0,46%	1,54%	0,31%	1,60%		
Voti solo al Candidato Collegio Uninomiale	1	0	1	0	0	0	1	0	0	0	0	1	4	
GILBERTI Lazzaro	0	0	0	1	0	0	0	0	0	0	1	0	2	0,03%
	0,00%	0,00%	0,00%	0,16%	0,00%	0,00%	0,00%	0,00%	0,00%	0,00%	0,16%	0,00%		
Voti solo al Candidato Collegio Uninomiale	0	0	0	0	0	0	0	0	0	0	0	0	0	
LAGURI Innocenza	2	0	0	5	4	2	2	4	1	2	1	0	23	0,32%
	0,36%	0,00%	0,00%	0,80%	0,65%	0,30%	0,32%	0,69%	0,23%	0,28%	0,16%	0,00%		
Voti solo al Candidato Collegio Uninomiale	1	0	0	0	0	0	1	2	0	0	0	0	4	
TUOSTO Simone	1	0	2	0	1	0	2	0	1	3	2	4	16	0,22%
	0,18%	0,00%	0,36%	0,00%	0,16%	0,00%	0,32%	0,00%	0,23%	0,42%	0,31%	0,71%		
Voti solo al Candidato Collegio Uninomiale	0	0	0	0	0	0	0	0	0	1	0	0	1	
MANGANO Renata	5	8	13	9	6	6	9	3	4	10	4	8	85	1,19%
	0,90%	1,41%	2,32%	1,44%	0,98%	0,89%	1,45%	0,52%	0,91%	1,40%	0,63%	1,43%		
Voti solo al Candidato Collegio Uninomiale	0	0	1	1	0	1	1	0	0	0	0	1	5	
BERNA NASCA Monica	135	141	123	147	175	146	134	141	83	184	149	113	1.671	23,39%
   	24,19%	24,82%	21,96%	23,60%	28,55%	21,69%	21,54%	24,44%	18,95%	25,73%	23,43%	20,14%		
Voti solo al Candidato Collegio Uninomiale	3	5	0	3	2	2	3	5	0	3	3	2	31	
SCARFONE Giuseppe	17	16	12	23	23	11	20	17	6	26	31	16	218	3,05%
	3,05%	2,82%	2,14%	3,69%	3,75%	1,63%	3,22%	2,95%	1,37%	3,64%	4,87%	2,85%		
Voti solo al Candidato Collegio Uninomiale	1	0	1	1	2	1	0	3	0	1	1	0	11	
GARAVAGLIA Massimo	236	255	264	284	255	320	288	277	217	267	286	257	3.206	44,88%
   	42,29%	44,89%	47,14%	45,59%	41,60%	47,55%	46,30%	48,01%	49,54%	37,34%	44,97%	45,81%		
Voti solo al Candidato Collegio Uninomiale	6	8	3	4	2	4	6	2	6	2	6	2	51	
	558	568	560	623	613	673	622	577	438	715	636	561	7.144	