



COMUNE DI CANEGRATE

Area Metropolitana di Milano

Assessorato alle politiche Finanziarie

Assessorato alla Partecipazione



IL BILANCIO “FUORI DAL COMUNE” ALLA PORTATA DI TUTTI *Bilancio di Previsione 2016*

*A cura
dell' Ufficio Relazioni con il Pubblico*

Care/i concittadine/i

quest'anno il bilancio di previsione presenta una grande novità: viene infatti superato il patto di stabilità che per anni ha ingabbiato le amministrazioni locali.

Nonostante continui la diminuzione dei trasferimenti dal Governo centrale ai comuni, sarà possibile fare maggiori interventi in opere pubbliche.

Prima di rallegrarci però dobbiamo aspettare gli anni a venire, infatti l'introduzione del pareggio di bilancio, con le sue rigidità, potrebbe nel lungo periodo rivelarsi peggiore del metodo precedente. Non vorremmo che ciò che è uscito dalla porta rientri dalla finestra.

Da parte nostra continuiamo a fare il nostro lavoro con buon senso e parsimonia, coinvolgendo come sempre i cittadini, cercando nel limite del possibile di tener conto dei Vostri suggerimenti. Senza voli pindarici, senza illusioni, ma assieme. Perché come diceva Ernesto "Che" Guevara: "Quando si sogna da soli è un sogno, quando si sogna in due comincia la realtà"


*L'Assessore al Bilancio
Sergio Beniani*

IL SINDACO
Roberto Colombo

*L'Assessore alla partecipazione
Matteo Modica*

Cos'è il Bilancio di Previsione

*Il Bilancio di previsione è il documento principale di ogni Ente.
Simile al bilancio di una famiglia, contiene tutte le entrate e le uscite che il comune prevede di sostenere nell'anno.
Le previsioni delle entrate e delle uscite devono eguagliarsi in modo da raggiungere il pareggio di bilancio, che costituisce un obbligo di legge.*



Fasi per la Formulazione del Bilancio di Previsione

1. GLI UFFICI PREDISPONGONO GLI ATTI PROPEDEUDICI AL BILANCIO DA SOTTOPORRE PER LA DELIBERA DI GIUNTA MUNICIPALE;
2. I RESPONSABILI DI AREA PREDISPONGONO LE PREVISIONI DI STANZIAMENTO DI ENTRATA E DI SPESA IN BILANCIO, TENENDO CONTO DEL PROGRAMMA DELL'AMMINISTRAZIONE;
3. ENTRO IL 31 LUGLIO DI OGNI ANNO LA GIUNTA PRESENTA AL CONSIGLIO IL DOCUMENTO UNICO DI PROGRAMMAZIONE (DUP)
4. LA GIUNTA COMUNALE APPROVA LO SCHEMA DEL BILANCIO DI PREVISIONE TRIENNALE
5. LA RAGIONERIA NE DA' COMUNICAZIONE AL REVISORE DEI CONTI;
6. IL REVISORE DEI CONTI ELABORA UNA PROPRIA RELAZIONE SULLA PROPOSTA DI BILANCIO;
7. I CONSIGLIERI POSSONO PRESENTARE EMENDAMENTI (MODIFICHE) AL BILANCIO;
8. LA PROPOSTA DI BILANCIO, UNITAMENTE ALLA RELAZIONE DEL REVISORE DEI CONTI E AGLI ALTRI ATTI PROPEDEUTICI ,VENGONO PRESENTATI AL CONSIGLIO COMUNALE IL QUALE PROCEDE ALL'ESAME E ALL'APPROVAZIONE ENTRO IL 31/12 DELL'ANNO (SALVO EVENTUALE PROROGA STABILITA PER LEGGE);
9. APPROVATO IL BILANCIO, GLI UFFICI SONO AUTORIZZATI A DARE ESECUZIONE AL RELATIVO CONTENUTO.

La Struttura del Bilancio di Previsione

ENTRATE

- **TITOLO 1: ENTRATE CORRENTI DI NATURA TRIBUTARIA**
 - *(imposte, tasse ed altre entrate tributarie dell'Ente)*
- **TITOLO 2: TRASFERIMENTI CORRENTI**
 - *(Contributi e trasferimenti correnti dello Stato, della Regione e di altri)*
- **TITOLO 3: ENTRATE EXTRATRIBUTARIE**
 - *(proventi dei servizi pubblici e dei beni dell'Ente)*
- **TITOLO 4: ENTRATE IN CONTO CAPITALE**
 - *(alienazioni, da trasferimenti di capitale)*
- **TITOLO 5: ENTRATE DA RIDUZIONE DI ATTIVITA' FINANZIARIE**
 - *(alienazioni di attività finanziarie e riscossione di crediti)*
- **TITOLO 6: ACCENSIONE DI PRESTITI**
- **TITOLO 7: ANTICIPAZIONE DA ISTITUTO TESORIERE**
- **TITOLO 9: ENTRATE PER CONTO DI TERZI E PARTITE DI GIRO**

SPESE

- **TITOLO 1: SPESE CORRENTI**
- **TITOLO 2: SPESE IN CONTO CAPITALE**
- **TITOLO 3: SPESE PER INCREMENTO DI ATTIVITA' FINANZIARIE**
- **TITOLO 4: RIMBORSO DI PRESTITI**
- **TITOLO 5: CHIUSURA ANTICIPAZIONE RICEVUTE DA ISTITUTO TESORIERE**
- **TITOLO 7: SPESE PER CONTO DI TERZI E PARTITE DI GIRO**

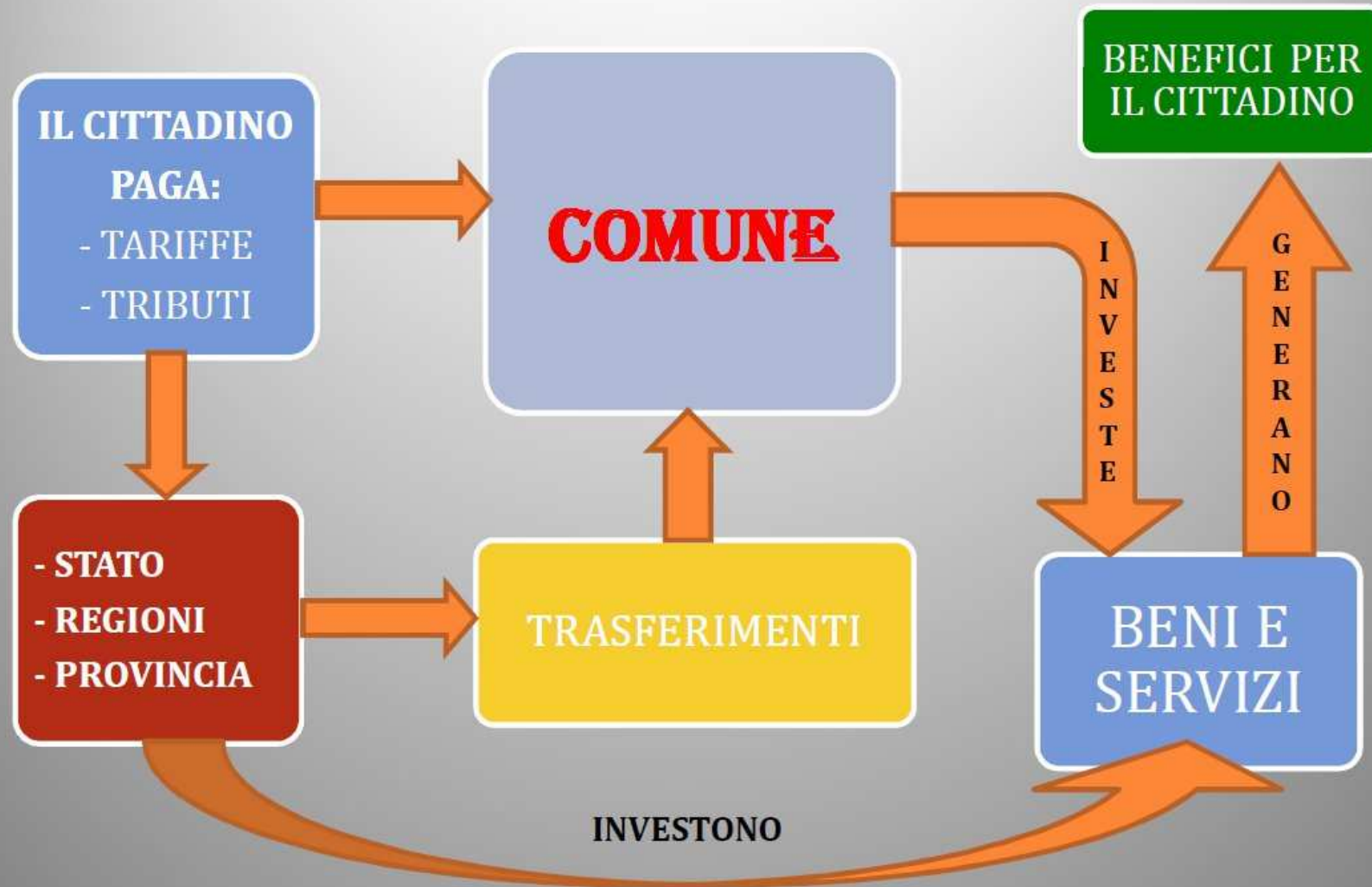
FASI DELL'ENTRATA



FASI DELLA SPESA



IL COMUNE E I SUOI FLUSSI FINANZIARI





FINANZIA DIRETTAMENTE LE CASSE DEL COMUNE MEDIANTE IL PAGAMENTO DEI TRIBUTI (IMU,IUC, COSAP, NIDO, MENSA SCOLASTICA...)

CONTRIBUISCE, CON IL PROPRIO DENARO, ALLE SPESE SOSTENUTE A FAVORE DELLA COLLETTIVITA' MEDIANTE IL PAGAMENTO DEI TRIBUTI ALLO **STATO** ED ALLA **REGIONE**.

EROGA AL CITTADINO, CHE RAPPRESENTA IL PRINCIPALE DESTINATARIO DELLA SUA ATTIVITA', BENI E SERVIZI.

TRASFERISCE RISORSE FINANZIARIE AL COMUNE PER LO SVOLGIMENTO DELLE FUNZIONI PROPRIE E DELEGATE E **INVESTE** DIRETTAMENTE IN BENI E SERVIZI A BENEFICIO DELLA COLLETTIVITA'




ENTRATE > SPESE → **AVANZO**

ENTRATE < SPESE → **DISAVANZO**

Quali sono le Entrate?

Le entrate correnti derivano dalla gestione ordinaria sotto forma di tributi, di tariffe per servizi e di proventi dei beni dell'ente (entrate extratributarie) e di trasferimenti monetari da parte dello Stato o dalla Regione.



Le **entrate tributarie ed extratributarie**, gestite direttamente dal Comune, determinano l'Autonomia Finanziaria, che rappresenta la capacità di rendersi autosufficiente con proprie entrate.

Per il 2016 tali entrate sono pari al 93,40 % del totale delle entrate correnti.

Quali sono le Entrate in Conto Capitale?

Le entrate in c/capitale sono entrate “straordinarie” che possono derivare da vendite di beni del Comune oppure da prestiti.



Le Principali Voci di Entrata

ENTRATE	PREVISIONE 2016	ASSESTATO 2015
Tributarie (imposte, tasse,tributi)	€ 5.946.550,00	6.438.282,00
Trasferimenti	€ 560.150,00	512.131,00
Extratributarie (proventi dei servizi pubblici e dei beni dell'ente)	€ 1.977.754,00	1.697.537,00
Entrate in conto capitale (Oneri Urbanizzazione e Alienazioni)	828.843,70	940.790,46
Attività finanziarie	0,00	56.613,00
Accensione mutui	//	//
Totale Entrate	9.313.297,70	9,645.353,46

Struttura delle Entrate Tributarie

ENTRATE	PREVISIONI 2016	ASSESTATO 2015
Addizionale Comunale IRPEF	1.400.000,00	1.410.000,00
IMU	1.620.000,00	1.900.000,00
TARI/TARES (raccolta rifiuti)	1.391.500,00	1.415.000,00
Pubblicità/Affissioni	72.000,00	70.000,00
Fondo di solidarietà (determinazione ed attribuzione dallo Stato)	1.200.000,00	698.182,00
TASI	250.000,00	844.000,00
Recupero ICI	10.000,00	98.000,00
Altre voci	3.050,00	3.100,00
TOTALE	5.946.550,00	6.438.282,00

Le Entrate da Trasferimento

ENTRATE	PREVISIONE 2016	RENDICONTO 2015
Trasferimenti correnti da Amministrazioni Pubbliche	352.965,00	504.521,00
Trasferimenti correnti da famiglie	0,00	290,00
Trasferimenti correnti da imprese	207.185,00	7.320,00
Trasferimenti correnti da istituzioni sociali private	0,00	0,00
Totale	560.150,00	512.131,00

Le Entrate Extratributarie

ENTRATE	PREVISIONE 2016	RENDICONTO 2015
Vendita di beni e servizi e proventi derivanti dalla gestione di beni (diritti Segreteria, rogito, cimitero, scuola, nido, trasporto alunni, affitti, antenne telefonia, fognatura, uso strutture comunali etc.)	955.983,00	997.647,00
Proventi derivanti dall'attività di controllo e repressione delle irregolarità e degli illeciti	692.300,00	410.400,00
Interessi attivi	100,00	600,00
Altre entrate da redditi di capitale	0,00	0,00
Rimborsi ed altre entrate correnti (introiti diversi, rimborso utenze, valore ricavi distribuzione gas)	329.371,00	288.890,00
Totale	1.977.754,00	1.697.537,00

Analisi delle Voci di Spesa



The image shows a close-up of a financial statement with a pencil resting on it. The document contains columns of numbers and percentages. Several percentages are circled in red, indicating specific data points of interest.

Value	Percentage
179.50	8.95%
120.03	3.02%
181.86	9.40%
123.23	3.14%
187.38	9.87%
126.43	3.28%
192.48	10.34%
129.63	3.88%
197.78	10.81%
132.83	3.50%
203.08	11.28%
136.03	3.82%
208.38	11.75%
139.23	3.74%
213.68	12.22%
142.43	3.86%
218.98	12.69%
145.63	3.98%

Principali Voci di Spesa

SPESE	ASSESTATO 2015	PREVISIONE 2016	DIFFERENZA
Spese Correnti	8.457.380,47	8.370.396,43	- 86.984,04
Spese in Conto Capitale	1.887.646,09	2.249.059,38	+ 361.413,29
Spese per incremento di attività finanziarie	0,00	0,00	0,00
Spese per Rimborso Prestiti	355.611,00	347.772,00	-7.839,00
Totale	10.700.637,56	10.967.227,81	+ 266.590,24

Le spese "CORRENTI"

Sono destinate alla spesa ordinaria per le attività abituali dell'Ente.

Esse esauriscono la loro utilità nell'anno di riferimento.

Le spese "IN CONTO CAPITALE"

Sono le spese per investimenti. Esse esauriscono la loro utilità in più anni.

Tipologie di Spesa (personale)

SPESE CORRENTI	PREVISIONE 2016	%	PREVISIONE 2015	%
Spese Personale	2.253.815,64	20,55	2.269.048,00	22,48
Altre Spese	8.713.412,17	79,45	7.842.142,00	77,52
Totale	10.967.227,81	100	10.093.191,00	100
SPESE PERSONALE	PREVISIONE 2016	%	PREVISIONE 2015	%
Tempo Determinato	29.040,00	1,29	61.262,00	2,70
Indeterminato	2.224.775,64	98,71	2.207.786,00	97,30
Totale	2.253.815,64	100	2.269.048,00	100

**le spese del personale incidono per il 20,55 % del totale delle spese correnti.
Tali spese sono completamente coperte con risorse comunali.
Nel 2015 le spese del personale incidevano per il 22,48%**

I Debiti del Comune

MUTUI	RESIDUO al 1.1.2016	SCADENZA
Municipio/Servizi Generali	262.077,47	2021-2025
Scuola Materna	126.614,03	2018
Scuola Elementare	253.302,65	2023-2026
Scuola Media	45.651,70	2023
Mensa via Olona	352.660,32	2022
Piazza Matteotti, Ciclabile, Strade	1.129.335,12	2021-2032
Illuminazione Pubblica	315.322,26	2021-2025
Fognatura	250.894,79	2015-2022
Giardinetti via Rosselli/Garibaldi	196.496,04	2026
Impianto Fotovoltaico C.S.	26.372,16	2024
Cimitero(Loculi)	90.723,04	2026
Città del Sole	235.125,29	2029
Totale	3.284.575,87	

Spese Correnti per MISSIONE

MISSIONI	ASSESTATO 2015	PREVISIONE 2016
Servizi istituzionali generali e di gestione	2.147.534,70	2.246.404,43
Ordine pubblico e sicurezza	422.678,00	446.902,00
Istruzione e diritto allo studio	750.835,55	657.568,00
Tutela e valorizzazione dei beni e attività culturali	133.761,00	123.385,00
Politiche giovanili sport e tempo libero	237.764,00	209.953,00
Assetto del territorio ed edilizia privata	49.193,00	45.420,00
Sviluppo sostenibile e tutela del territorio e dell'ambiente	1.484.589,00	1.480.968,00
Trasporti e diritto alla mobilità	654.626,00	566.602,00
Soccorso civile	19.000,00	16.000,00
Diritti sociali, politiche sociali e famiglia	2.273.567,22	2.047.670,00
Tutela della salute	21.000,00	19.000,00
Sviluppo economico e competitività	87.156,00	70.726,00
Politiche per il lavoro e la formazione professionale	6.550,00	5.050,00
Energia e diversificazione delle fonti energetiche	14.629,00	0,00
Relazioni internazionali	750,00	750,00
Fondi e accantonamenti	153.747,00	423.998,00
Anticipazioni finanziarie	0,00	10.000,00
TOTALE	8.457.380,47	8.370.396,43

Spese in Conto Capitale per MISSIONE

indicate solo le voci valorizzate nelle previsioni

MISSIONE	ASSESTATO 2015	PREVISIONE 2016
Amministrazione e Gestione	94.502,86	9.800,00
Istruzione e diritto allo studio	373.042,00	565.900,00
Tutela e valorizzazione dei beni e attività culturali	6.716,14	6.000,00
Assetto del territorio ed edilizia privata	50.000,00	115.000,00
Sviluppo sostenibile e tutela del territorio e dell'ambiente	547.159,46	542.973,30
Trasporti e diritto alla mobilità	342.933,00	440.000,00
Diritti sociali, politiche sociali e famiglia	473.292,63	462.408,08
Ordine pubblico e sicurezza	0,00	103.078,00
Politiche Giovanili - Sport e Tempo Libero	0,00	3.900,00
TOTALE	1.887.646,09	2.249.059,38

Utenze Edifici Comunali - ASSESTATO 2015

	GAS	ENERGIA ELETTRICA	ACQUA	TELEFONIA	TOTALE
Municipio e altre sedi	27.868,70	28.485,24	4.184,14	2.837,23	63.375,31
Scuola Materna	19.621,10	6.533,29	2.275,62	1.326,17	29.756,18
Scuola Elementare	35.317,23	16.589,66	8.962,06	1.603,70	62.472,65
Scuola Media	35.396,36	11.444,82	2.681,68	1.585,86	51.108,72
Asilo nido	3.125,44	1.023,04	1.639,91		5.788,39
Mondo bambino	744,56	180,17	14,94		969,67
Centri Sportivi	33.067,40	26.668,70	6.999,86	194,18	66.930,14
Centro anziani	3.166,85	5.452,20	52,44	126,73	8.798,22
Biblioteca		4.184,31	351,99		4.536,30
Cimitero	-	4.062,16	4.609,31		8.671,47
Illuminazione pubblica		259.918,88			259.918,88
Illuminazione pubblica (manutenzione, canone punti luce)		132.592,60			132.592,60
TOTALE	158.337,64	497.135,07	31.771,95	7.673,87	694.918,53

Utenze Edifici Comunali – PREVISIONE 2016

	GAS	ENERGIA ELETTRICA	ACQUA	TELEFONIA	TOTALE
Municipio	26.000,00	27.500,00	1.200,00	8.550,00	63.250,00
Scuola Materna	20.000,00	7.000,00	2.500,00	2.000,00	31.500,00
Scuola Elementare	33.000,00	18.000,00	10.500,00	2.700,00	64.200,00
Scuola Media	35.000,00	13.000,00	4.500,00	2.700,00	55.200,00
Asilo nido	3.500,00	1.100,00	1.500,00		6.100,00
Mondo bambino	1.000,00	250,00	50,00		1.300,00
Centri Sportivi	38.000,00	27.700,00	6.000,00	300,00	72.000,00
Centro anziani	3.950,00	5.350,00	50,00	250,00	9.600,00
Biblioteca		4.500,00	300,00		4.800,00
Cimitero		4.500,00	4.200,00		8.700,00
Illuminazione pubblica		265.000,00			265.000,00
Illuminazione pubblica (manutenzione, canone punti luce)		134.000,00			134.000,00
TOTALE	160.450,00	507.900,00	30.800,00	16.500,00	715.650,00

Utenze Edifici Comunali - Riepilogo totale

	PREVISIONE 2015	ASSESTATO 2015	DIFFERENZA	PREVISIONE 2016
Municipio e altre sedi	70.500,00	63.375,31	7.124,69	63.250,00
Scuola Materna	41.000,10	29.756,18	11.243,82	31.500,00
Scuola Elementare	86.244,00	62.472,65	23.771,35	64.200,00
Scuola Media	69.000,00	51.108,72	17.891,28	55.200,00
Asilo nido	7.500,00	5.788,39	1.711,61	6.100,00
Mondo bambino	1.550,00	569,67	580,33	1.300,00
Centri Sportivi	99.000,00	66.930,14	32.069,86	72.000,00
Centro anziani	10.700,00	8.798,22	1.901,78	9.600,00
Biblioteca	8.000,00	4.536,30	3.463,70	4.800,00
Cimitero	11.500,00	8.671,47	2.828,53	8.700,00
Illuminazione pubblica	305.000,00	259.918,88	45.081,12	265.000,00
Illuminazione pubblica (manutenzione, canone punti luce)	150.000,00	132.592,60	17.407,40	134.000,00
TOTALE	859.994,00	694.918,53	165.075,47	715.650,00

TRIBUTI COMUNALI



**I.U.C.
Tari, Tasi e Imu**

LA IUC

**E' l'Imposta Unica
Comunale,
e si basa su due
presupposti impositivi:**

- Uno costituito dal possesso di immobili e collegato alla loro natura e al loro valore
- L'altro è collegato all'erogazione e alla fruizione di servizi comunali.

Si compone:

- Dall'**IMU**, dovuta dal possessore di immobili (escluse le abitazioni principali)
- e da una componente riferita ai servizi articolata in due parti:
- La **TASI** (tributo per i servizi indivisibili), a carico sia del possessore che dell'utilizzatore.
 - La **TARI** (tassa sui rifiuti - destinata a finanziare i costi del servizio di raccolta e smaltimento dei rifiuti), a carico dell'utilizzatore.

... L'applicazione

- Il presupposto per l'applicazione dell'**IMU** è il medesimo di quello previsto dall'ICI, ovvero il possesso di immobili.
- Il presupposto impositivo della **TASI** è il possesso o la detenzione a qualsiasi titolo di fabbricati, compresa l'abitazione principale come definita ai fini dell'imposta municipale propria, di aree scoperte nonché di quelle edificabili, adibiti a qualsiasi uso.
- Il presupposto della **TARI** è il possesso o la detenzione a qualsiasi titolo di locali o di aree scoperte, a qualsiasi uso adibiti, suscettibili di produrre rifiuti urbani.

Con regolamento da adottare entro l'approvazione del Bilancio di previsione (31 Luglio 2015), l'Amministrazione comunale ha deciso di applicare le seguenti aliquote:

- **IMU - 9,6 per mille CAT D**
- **IMU- 10,6 per mille tutte le altre categorie**

(con esenzioni immobili dati in comodato d'uso come abitazione principale a parenti di 1° grado > genitori / figli massima rendita catastale € 500,00)

- **TASI**

Come previsto dalla Legge di stabilità, la TASI per l'abitazione principale è abolita.

Rimane solo per le **categorie D** 1,8 per mille

- **TARI**

in conformità al piano finanziario del servizio di gestione dei rifiuti
Con attribuzione 70% utenti domestici (famiglie) e 30 % utenti non domestici
(attività commerciali)

E' prevista una riduzione del 5% per attività commerciale / bar/ ristoranti che non hanno installati apparecchi per il gioco d'azzardo (video giochi)

Come si calcola **IMU** e **TASI**:

La base imponibile è quella prevista per l'applicazione dell'imposta municipale propria: rendita catastale (x 5% x160).

Si ottiene la stessa base imponibile **IMU**, che moltiplicata per l'aliquota pari al 9,6 per mille cat. D e 10,6 per mille per tutte le altre categorie.

	IMU	TARI	TASI
DEFINIZIONE	NATURA PATRIMONIALE	COSTO DI GESTIONE DEI RIFIUTI URBANI	COSTI RELATIVI AI SERVIZI INDIVISIBILI DEL COMUNE
IMMOBILI	FABBRICATI, AREE EDIFICABILI, TERRENI AGRICOLI	LOCALE O AREA SCOPERTA, ADIBITI A QUALSIASI USO, SUSCETTIBILI DI PRODURRE RIFIUTI URBANI	FABBRICATI O AREE SCOPERTE NONCHE' AREE EDIFICABILI, ADIBITE A QUALSIASI USO
SOGGETTO	POSSESSORE DI IMMOBILI TITOLARE DI DIRITTO REALE	POSSESSORE / DETENTORE DI IMMOBILI	-PROPRIETARIO -EVENTUALE OCCUPANTE DELL'IMMOBILE (PER UNA % VARIABILE DAL 10% AL 30% IN BASE AL REGOLAMENTO COMUNALE)
BASE IMPONIBILE	VALORE CATASTALE	SUPERFICIE CALPESTABILE DELL'UNITA' IMMOBILIARE	VALORE CATASTALE CALCOLATO CON GLI STESSI CRITERI IMU
ALIQUOTA	4% CASE DI LUSSO 7,6 % ALTRI IMMOBILI - ESENTE ABITAZIONE PRINCIPALE	ATTUALI CRITERI	-ALIQUOTA BASE 1% - ALIQUOTA DEFINITIVA TRA 0% E 3,3%

ADDIZIONALE COMUNALE IRPEF

Anno di riferimento 2013 (ultimo dato disponibile dal sito del Ministero)

Aliquota 0,8% - soglia di esenzione € 12.000,00

Reddito contribuenti	Numero di soggetti	Esenti	Esenti %
Lavoro Dipendenti	4.854	1.030	21,22 %
Lavoro Autonomo	270	150	55,56 %
Impresa	351	84	23,93 %
Partecipazione società di persone	364	83	22,80 %
Reddito immobiliare	1.999	314	15,71 %
Pensione	3.449	840	24,35 %
Altro	50	8	16,00 %
TOTALE contribuenti	9.064 *	2.505	27,64 %

Con l'esenzione ad € 12.000,00, 2.505 cittadini canegratesi (pari al 27,64 %) non pagano l'addizionale IRPEF

* Il numero totale dei contribuenti è inferiore rispetto al numero delle posizioni reddituali

PROVENTI DEI SERVIZI PUBBLICI

IL DETTAGLIO DELLE PREVISIONI DI ENTRATA E SPESA DEI SERVIZI DELL'ENTE A DOMANDA INDIVIDUALE E' IL SEGUENTE:

TIPO DI SERVIZIO	ENTRATA	SPESA	% COPERTURA 2016	% COPERTURA 2015
Scuola bus	44.500,00	97.547,00	45,62	47,69
Pre e post scuola	32.000,00	33.518,00	95,47	93,30
Uso impianti sportivi	32.500,00	180.515,60	18,00	15,63
Asilo nido	126.479,00	227.914,00	55,49	53,45
Ass. domiciliare	37.185,00	108.973,00	34,12	33,52
Città del Sole	74.202,00	251.790,00	29,47	32,66
C.S.S. Stella Polare	197.650,00	234.529,00	84,28	82,84
Estate Ragazzi	20.000,00	55.105,00	36,29	54,05
TOTALE	564.516,00	1.189.891,60	47,44	46,74

RIEPILOGO SITUAZIONE GENERALE RENDICONTO GESTIONE FINANZIARIA

	2011	2012	2013	2014	2015
SPESE CORRENTI	8.331.000	8.427.000	8.565.000	7.862.000	7.757.000
SPESE DI INVESTIMENTO	336.000	471.000	159.000	288.000	796.000,00
O.O. U.U. SU SPESE CORRENTI	320.000	80.000	32.000	//	
TRASFERIMENTI STATALI	1.138.000	1.134.000	1.079.000	1.012.000	757.000,00
TRASFERIMENTI REGIONALI	288.000	220.000	319.000	173.000	323.000,00